

Was ist der World Cleanup Day?

Der **World Cleanup Day** („Weltaufräumtag“) ist die größte Bürgerbewegung der Welt zur Beseitigung von Umweltverschmutzung sowie Plastikmüll und beschützt außerdem Tiere vor Verletzungen, Vergiftungen und Tod. Er findet **jedes Jahr am dritten Samstag im September** statt.

Seit der ersten Auflage 2018 ist die Bewegung jedes Jahr um ein Vielfaches gewachsen. 2021 beteiligten sich allein in Deutschland 189.626 Menschen an insgesamt 3.217 Cleanups in 836 Kommunen.



Es gibt für jede:n was zu tun!

Beim **World Cleanup Day** sind nicht nur engagierte Sammler:innen gefragt. Jeder:in kann sich mit seinen Talenten einbringen und dazu beitragen, dass der Tag ein Erfolg wird.

Ein Tag – drei Ziele

Sauberer
Ihr befreit die Natur von Müll – das hilft Pflanzen, Tieren und Menschen.

Chilliger
Ihr macht eure Stadt schöner und lebenswerter.

Lauter
Ihr werdet gehört und zeigt was möglich ist, wenn alle an einem Strang ziehen.



Wo liegen deine besonderen Stärken?



FORSCHER:IN

Du gehst den Dingen gerne auf den Grund? Dann recherchiere spannende Fakten über Plastikmüll und Umweltverschmutzung und mach deine Mitschüler:innen schlau! Dank dir wissen beim Cleanup alle genau, was sie tun – und warum das wichtig ist.



INFLUENCER:IN

Du bist online und/oder offline gut vernetzt? Dann fällt es dir sicher leicht, Mitstreiter:innen zu gewinnen und für eure Aktion zusammenzutrommeln – mit einem Video für YouTube, Fotos für die Schulwebseite oder Posts auf Social Media. Mit dem Hashtag **#worldcleanupday** habt ihr ordentlich Reichweite.



ORGANISATIONSTALENT

Du gehst gern systematisch vor und hast die Fäden am liebsten selbst in der Hand? Willkommen im Planungsteam. Du bist u. a. gefragt, wenn es um Vorbereitung und Auswertung geht.

KÜNSTLER:IN

Du weißt, wie man Poster oder Flyer zu echten „Hinguckern“ macht? Du kannst gut malen, zeichnen oder mit Grafiksoftware umgehen? Dann bist du der/die Richtige, um eure Werbemittel zu gestalten.



EINE:R FÜR ALLE – ALLE FÜR EINE:IN!

Egal in welcher Spezialmission ihr in der Vorbereitung unterwegs seid: Zum **World Cleanup Day** packen alle beim Müllsammeln mit an. Nur so entsteht das Gemeinschaftsgefühl, das diesen Tag so besonders macht!

Wie sieht's denn hier aus?

Was ist nur mit den Erwachsenen los? Schaut euch in eurer Stadt um und diskutiert, wo besonders viel Müll rumliegt und wo er euch am meisten stört. Rund um die Schule? Im Park? An einem Flussufer oder Strand?

1 Aktiv werden und planen

Beim Kick-Off bekommt ihr eure Müllfibeln. Ihr übernehmt Aufgaben, die zu euch passen, und legt fest, wer wann was erledigt. Danach unterstützt ihr eure Lehrer:innen bei der Vorbereitung – inhaltlich und organisatorisch.

2 Verbündete finden

Jetzt wird's bunt: Ihr gestaltet Flyer oder Aushänge für das Schwarze Brett in der Schule, schreibt E-Mails, sprecht euch mit Partner:innen ab und gewinnt neue Mitstreiter:innen – in der Schule und in der Stadt (z. B. in Vereinen).

4 Auswerten ...

Saubere Sache! Ihr habt gute Arbeit geleistet und könnt stolz auf euch sein. Jetzt wird es Zeit, euren Einsatz auszuwerten und die Ergebnisse hier in die Müllfibel einzutragen.

3 Sauber machen

Der große Tag ist da! Am **World Cleanup Day** befreit ihr das von euch ausgewählte Stück Natur von allem, was da nicht hingehört: Dosen, Folien, Zigarettenstummel, Scherben etc. **Nicht vergessen:** Während der Aktion Fotos machen und posten!

5 ... und freuen!

Feiert euch für diesen Erfolg und lasst so viele Menschen wie möglich teilhaben.

ca. 5,4 Billionen Zigaretten/Jahr
davon wird auf den Boden geworfen


Zigarettenfilter bestehen meist aus Celluloseacetat (= Kunststoff)

Verhaltensänderungen
In einer Kippe: bis zu 7.000 unterschiedliche Gifte, unter anderem: Nikotin
Genveränderungen
Tod





Die kleine Müllfibel – für echte Umweltheld:innen

 **Gehört:** _____

Du bist genervt vom vielen Müll in deiner Stadt oder deiner Schule?
Du willst was für eine saubere Umwelt tun und endlich handeln,
statt nur zu reden?

Am **World Cleanup Day** wirst du selbst aktiv – gemeinsam mit deinen
Freundinnen, Freunden und vielen Verbündeten auf der ganzen Welt.
Diese Fibel begleitet dich von der Vorbereitung bis zur Auswertung.

Packen wir's an!

Vorbereitung

Damit zum **World Cleanup Day** alles klappt, muss in den Tagen und Wochen davor einiges organisiert werden.

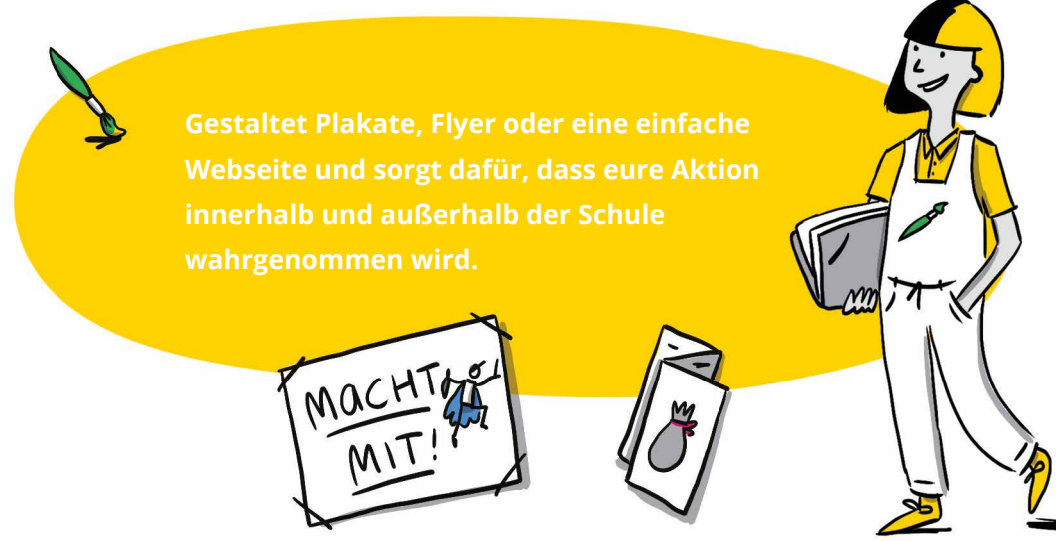
Eure Lehrer:innen nehmen euch sicher gern einige Aufgaben ab, z. B. die Absprachen mit Schulleitung und Entsorgern oder die Bestellung der Cleanup-Kits.



Aber auch für euch bleibt eine Menge zu tun:

Überlegt euch, wie ihr möglichst viele Leute mit ins Boot holen könnt. Je mehr mitmachen, desto mehr könnt ihr erreichen!

Macht die Themen Müllvermeidung und Kreislaufwirtschaft zum Schulgespräch. Vielleicht mit einer Aktion im Vorfeld? Einem Projekttag? Mit Hilfe der Schülerfirma oder Schülerzeitung?



Gestaltet Plakate, Flyer oder eine einfache Webseite und sorgt dafür, dass eure Aktion innerhalb und außerhalb der Schule wahrgenommen wird.



Postet auf Insta und TikTok Beiträge mit dem Hashtag

#worldcleanupday

und vergesst die Zeitung nicht – auch ältere Leute sollen von eurer Aktion erfahren.



Tipp!

Schreib doch mal

Richtet für die Aktion eine spezielle E-Mail-Adresse ein. So könnt ihr euch besser mit Partner:innen absprechen. Außerdem können so verschiedene Leute aus dem Orga-Team auf die E-Mails zugreifen und antworten.

CHECKLISTE

Was ihr unbedingt zum Cleanup dabei haben müsst:

-  Müllzangen
-  Müllsäcke
-  Handschuhe
-  Warnwesten
-  Kofferwaage
-  Sanikasten/Sanitasche
-  Kamera zur Dokumentation
- Verpflegung und Getränke (kein Einweg!)

Tipp! Macht's besser


Mit eurer Verpflegung solltet ihr keinen zusätzlichen Müll produzieren. Einwegflaschen und Plastikverpackungen sind tabu.



Ablauf und Auswertung

1 - Sammeln

Mit den Zangen und Handschuhen sammelt ihr den Müll ein. Ab in den Müllsack damit!



2 - Wiegen

Mit der Kofferwaage könnt ihr alle Müllsäcke zusammen wiegen. Hoffentlich seid ihr stark genug!


3 - Auskippen, sortieren und zählen

Danach kippt ihr den Müll aus und beginnt zu sortieren: Wie viel Plastikmüll ist dabei? Wie viele Zigarettenkippen? Tragt die Ergebnisse auf der nächsten Seite ein.



4 - Abholen lassen

Die Leute vom Wertstoffhof holen den Müll wie vereinbart ab.



Tipp! Sicherheit geht vor

Passt besonders auf, wenn ihr in der Nähe von Straßen oder Wegen unterwegs seid. Tragt unbedingt eine Warnweste, damit ihr für Radfahrer:innen, Fußgänger:innen und Autofahrer:innen gut zu erkennen seid. Vielleicht könnt ihr im Vorfeld auch ein eigenes Saniteam organisieren?



Nicht vergessen: 

Müll-Meldebogen ausfüllen!

Der Meldebogen wird von einer Person für euren ganzen Cleanup ausgefüllt.

Hier findet ihr ihn:

www.worldcleanupday.de/cleanup/meldebogen




Eure Auswertung hilft uns u. a. herauszufinden, welche Marken oder Unternehmen die größten Schmutzfinken der Region sind.


 **Stadt oder Gemeinde** _____


 **Sammelort** _____

 **So viele Leute haben mitgemacht** _____

 **Gesammelte Müllmenge** _____ kg

 **Wie hoch ist der Plastikanteil?** _____

 **Wie viele Zigarettenstummel hast du gefunden?** _____
||||| 1




Vom Zigarettenstummel bis zum alten Reifen:
Du wirst staunen, welche „Schätze“ eure Aufräumaktion so hervorbringt.

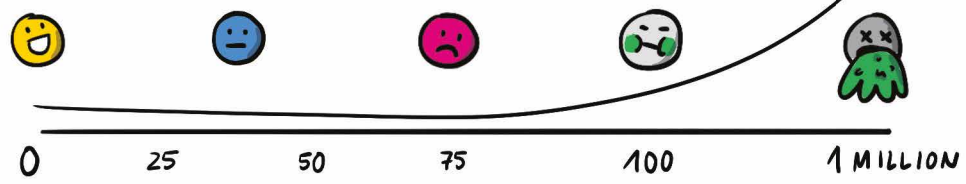
Klebe hier einen Schnipsel deines spektakulärsten Fundstücks ein oder mache eine Skizze davon.



Meine Lieblings-Sauerei




Ekelfaktor



Was ich mitnehme

Lass die Eindrücke erstmal ein paar Tage
... und dann raus mit deinen Gedanken!



?! Das war neu für mich ...

 Das hat mich nachdenklich/wütend/fröhlich gemacht ...

 Meine Ideen für eine Welt ohne Plastikmüll ...

Der **World Cleanup Day** ist vorbei. Aber der Kampf gegen Plastikmüll geht weiter – mit konkreten Aktionen und durch die Übergabe der WCD-Flagge an eure Nachfolger.

